

Markedsundersøkelse 2004

Finnmark Fylkeskommune

Figurer, kommentarer og tabeller.

Faglig ansvarlig: Polarfakta AS

Dato: september 2004

Innholdsfortegnelse

Innledning.....	3
Formål.....	3
Metode.....	3
Feilkilder.....	3
Spørsmål 1. Det har den senere tiden vært diskusjoner rundt en eventuell sammenslåing av Finnmark, Troms og Nordland til ett fylke. I hvilken grad vil du si at denne saken opptar deg?.....	4
Spørsmål 2. Er du for eller imot at Finnmark slår seg sammen med Troms og Nordland?.....	5
Spørsmål 3a. Hvorfor er du for dette?	6
Spørsmål 3b. Hvorfor er du imot dette?.....	7
Spørsmål 4. Alder?	8
Spørsmål 5. Kjønn?	9
Spørsmål 6. Bosted.....	10

Innledning

Formål

Formålet med denne undersøkelsen er å kartlegge hva innbyggerne i Finnmark mener om en eventuell sammenslåing av fylkene Finnmark, Troms og Nordland, og hvorfor de mener som de gjør.

Metode

Undersøkelsen er gjennomført ved hjelp av telefonintervjuer av totalt 560 respondenter bosatt i Finnmark fylke. Utvalget speiler befolkningsstrukturen i fylket. D.v.s at små kommuner har færre respondenter enn større kommuner.

Datainnsamlingen er gjennomført i 2. september 2004, mellom kl. 1630 og 2130.

Feilkilder

Undersøkelsen inneholder enkelte feilkilder. Polarfakta AS har f. eks. ingen garanti for at de som ikke var tilgjengelig for intervju, er av den samme oppfatning som de som har besvart spørsmålene.

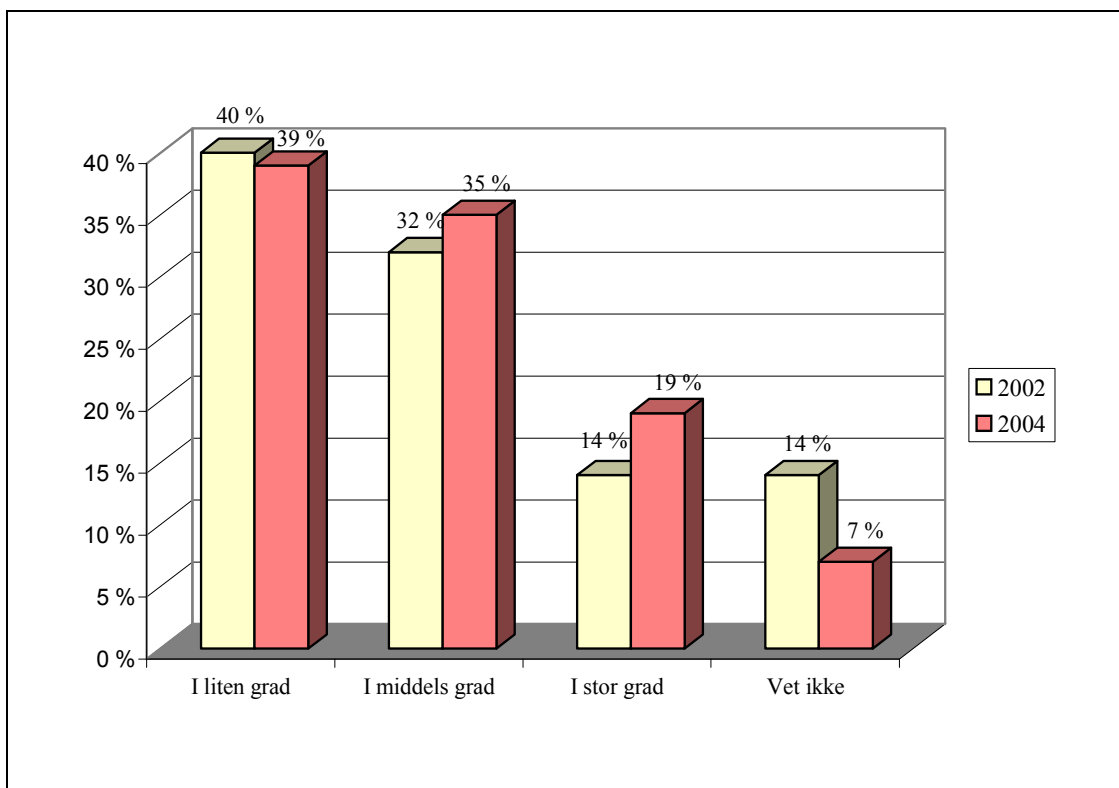
De statistiske feilmarginer varierer i omfang, avhengig om man ser på resultatet i sin helhet, eller resultatet brutt ned i undergrupper som alder, kjønn eller bosted. De statistiske feilmarginer øker også i omfang, med graden av nedbrytning i undergrupper. Årsaken til dette er at man får færre observasjoner å basere sine utsagn på.

De statistiske feilmarginer for et utvalg på 600 respondenter er beregnet til å være 1,74 – 4,00 %. Feilmarginene er størst ved svarandeler rundt 50% og minst ved svarandeler rundt 5 og 95 %. Dette betyr at forskjellen mellom to svaralternativ må være minimum 5,66 % - poeng, for at Polarfakta A/S med 95% sikkerhet skal kunne konkludere med at det eksisterer forskjeller mellom to svargrupper.

Ved krysskjøringer øker de statistiske feilmarginene. Årsaken til dette ligger i at man får færre observasjoner å basere sine utsagn på.

Spørsmål 1. Det har den senere tiden vært diskusjoner rundt en eventuell sammenslåing av Finnmark, Troms og Nordland til ett fylke. I hvilken grad vil du si at denne saken opptar deg?

Spørsmålet er besvart av 586 respondenter.



Som denne figuren viser, opplyser 39% av respondentene at de i liten grad er opptatt av spørsmålet som er presentert i spørreteksten.

35% av respondentene svarer i middels grad, mens 19% svarer i stor grad.

7% av respondentene svarer vet ikke på dette spørsmålet.

Sammenlignet med 2002, ser man at det bare er små endringer i befolkningens engasjement i denne saken.

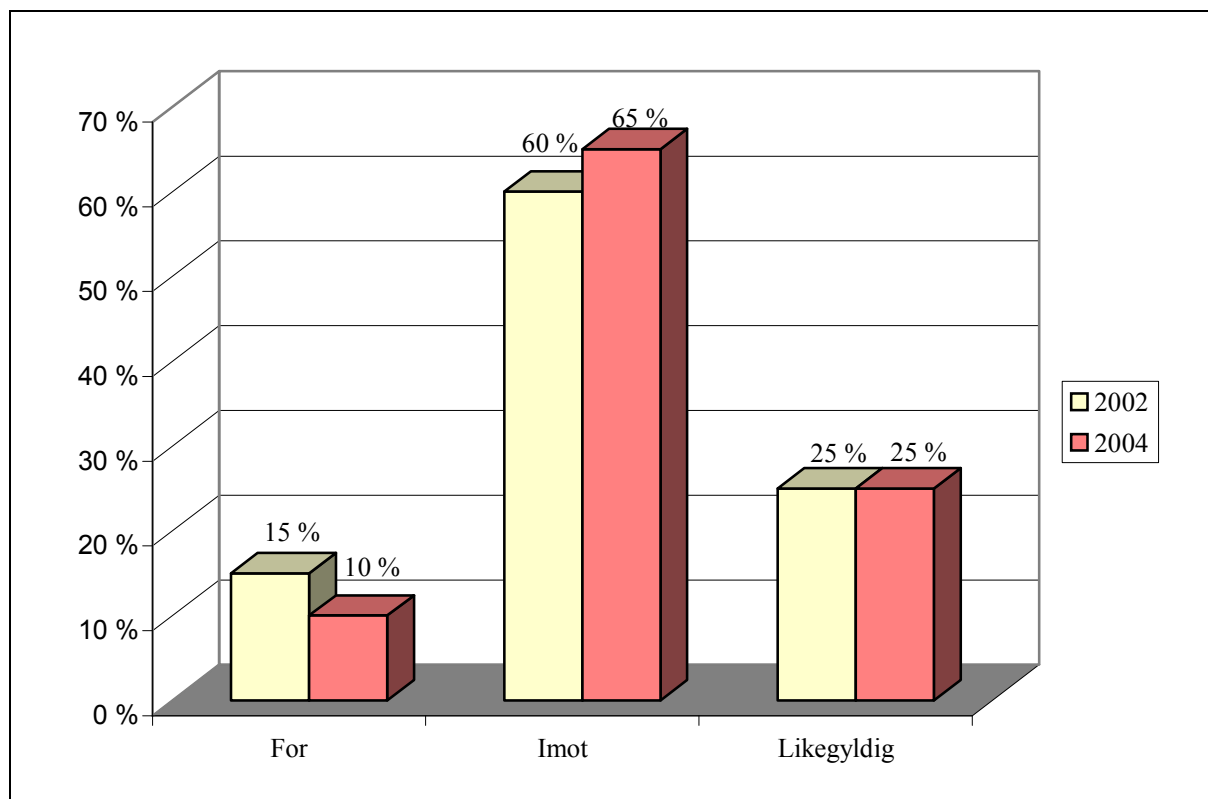
Tabell 1, vedlagt bak i denne rapporten, viser svargivningen på dette spørsmålet brutt ned på de aktuelle undergruppene.

Tabellen viser at respondenter bosatt i kystkommunene, i noe mindre grad enn respondenter bosatt i Indre Finnmark og i senterkommunene, opplyser at denne saken opptar dem.

Tabellen viser ingen større forskjeller mellom de ulike undergruppene.

Spørsmål 2. Er du for eller imot at Finnmark slår seg sammen med Troms og Nordland?

Spørsmålet er besvart av 560 respondenter.



Dette spørsmålet tar for seg om respondentene er for eller imot en sammenslåing av fylkene Nordland, Troms og Finnmark, eller om de er likegyldige.

Her ser man at 10% av respondentene opplyser at de er for en slik sammenslåing, mens hele 65% opplyser at de er imot.

25% av respondentene er likegyldige til en slik sammenslåing.

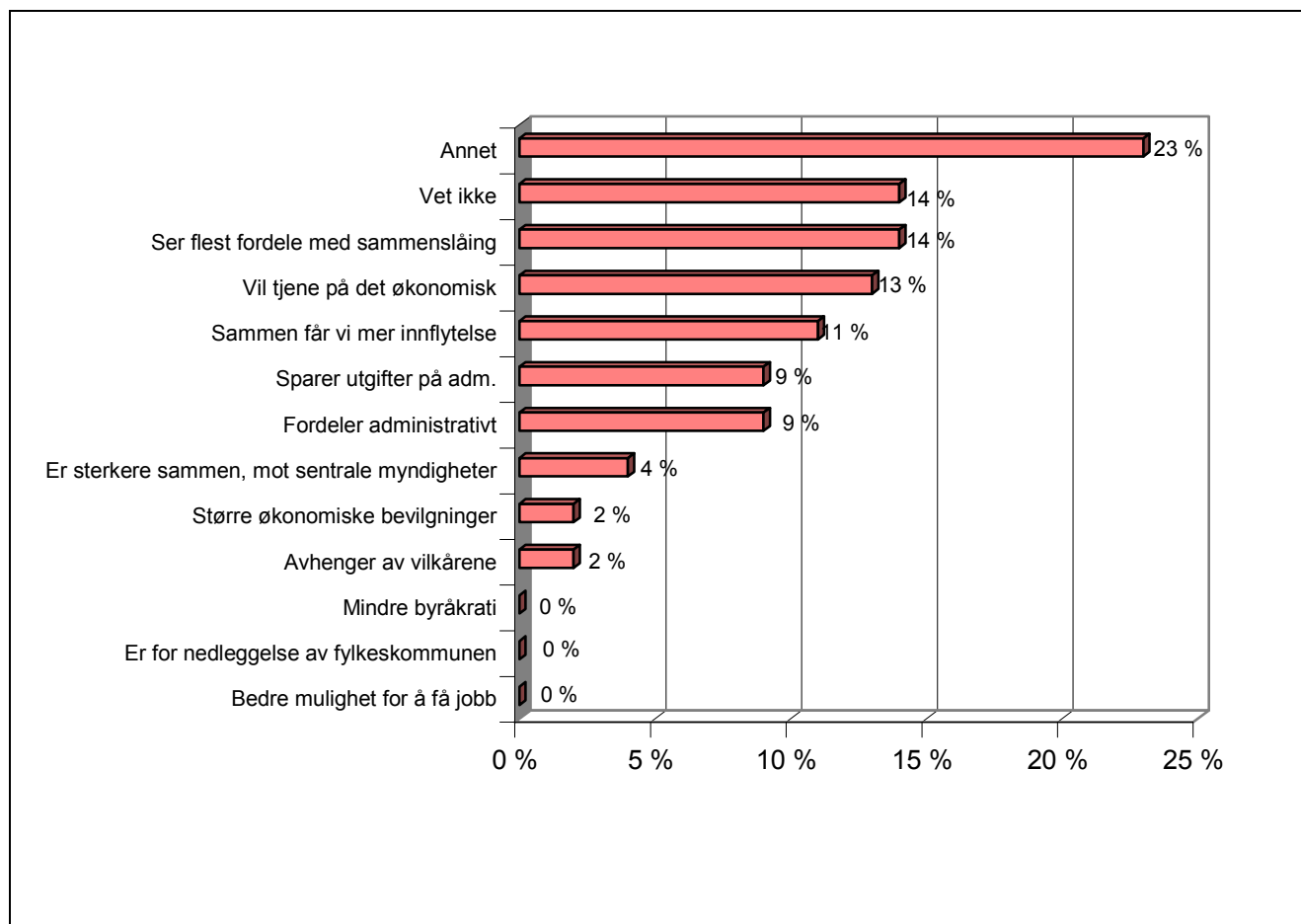
Sammenlignet med 2002, ser man at andelen som er imot en sammenslåing av fylkene har økt med 5%.

Tabell 2, vedlagt bak i denne rapporten, viser svargivningen på dette spørsmålet brutt ned på de aktuelle undergruppene.

Tabellen viser en tendens til at respondenter bosatt i senter-kommunene, i noe større grad enn respondenter bosatt i kystkommuner og i Finnmark innland, er imot en sammenslåing av våre tre nordligste fylker.

Spørsmål 3a. Hvorfor er du for dette?

Spørsmålet er besvart av 56 respondenter

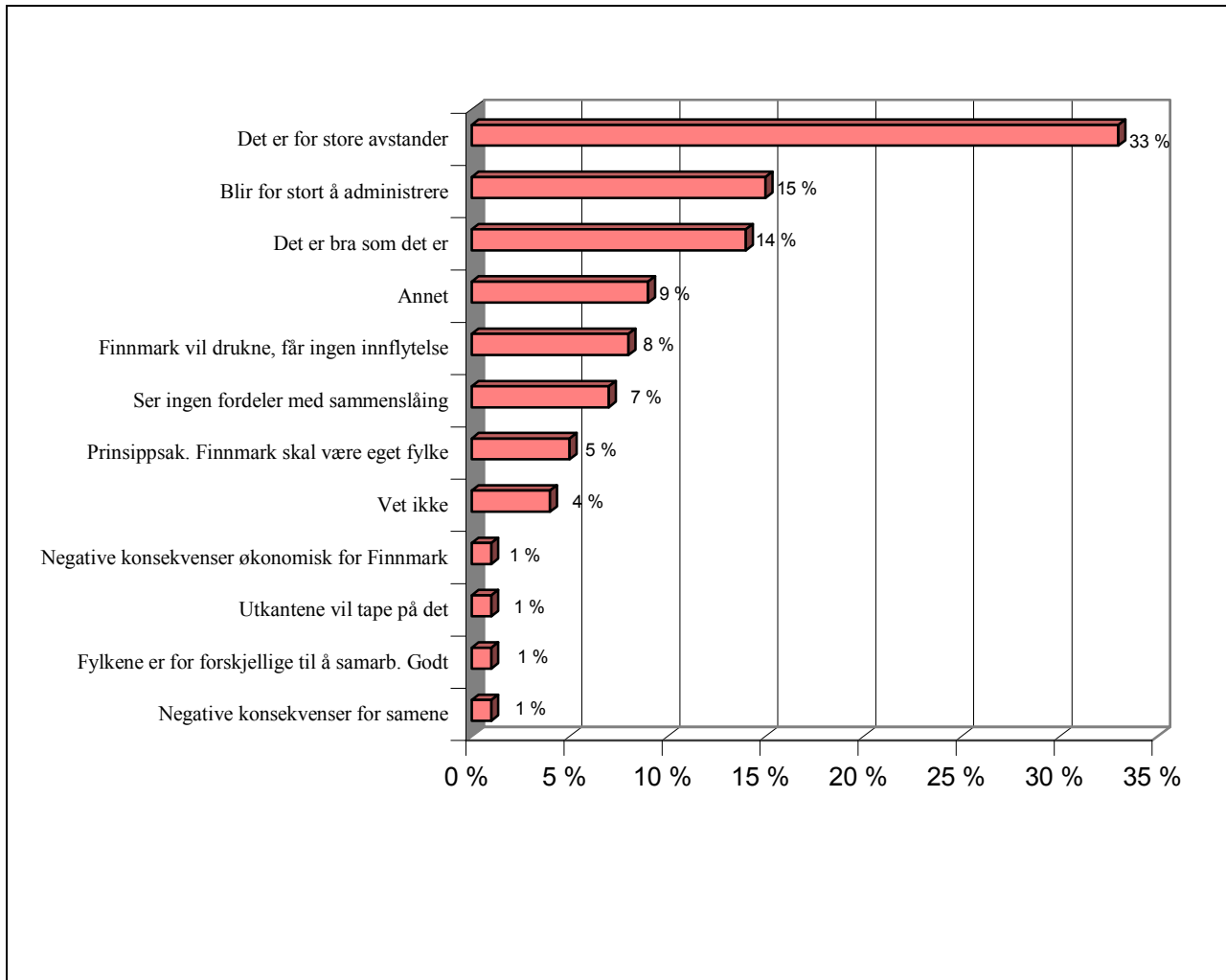


Figuren ovenfor viser en sammenfatning av svargivningen på spørsmål 3-A.

Tabell 3a, vedlagt bak i denne rapporten, viser svargivningen på dette spørsmålet brutt ned på de aktuelle undergruppene.

Spørsmål 3b. Hvorfor er du imot dette?

Spørsmålet er besvart av 365 respondenter.

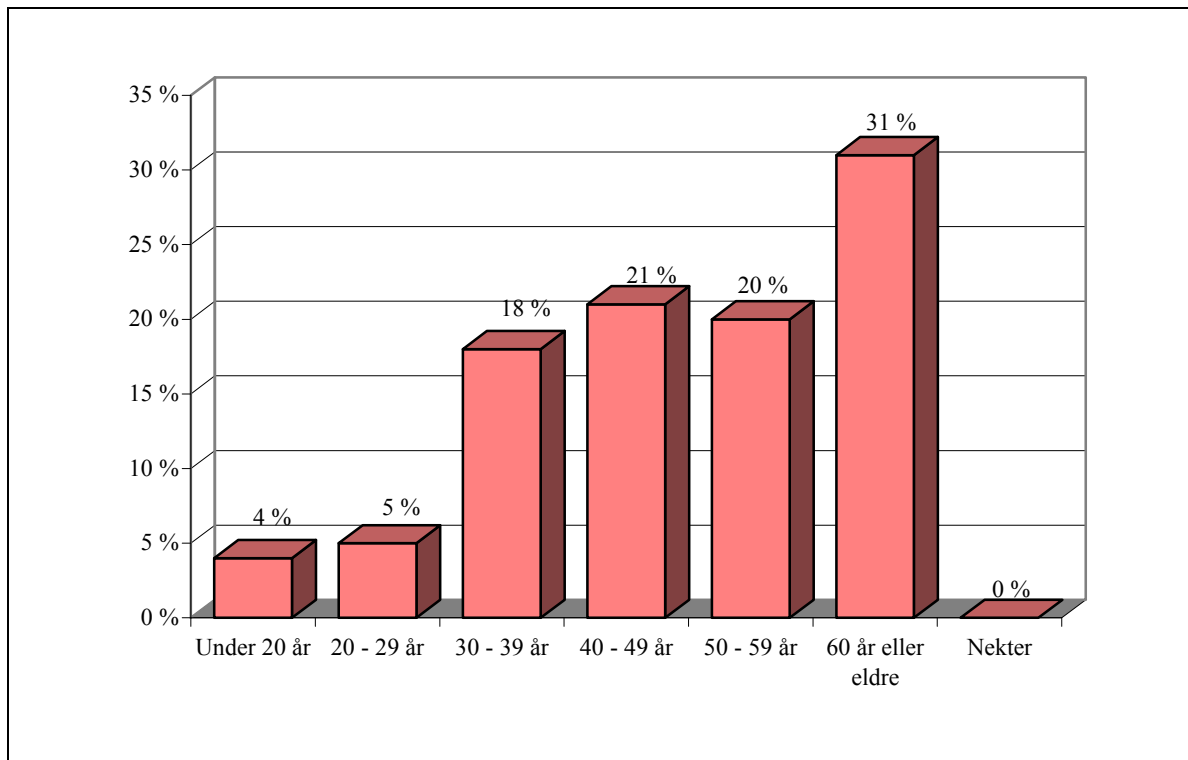


Figuren ovenfor viser en sammenfatning av svargivningen på spørsmål 3-B.

Tabell 3b, vedlagt bak i denne rapporten, viser svargivningen på dette spørsmålet brutt ned på de aktuelle undergruppene.

Spørsmål 4. Alder?

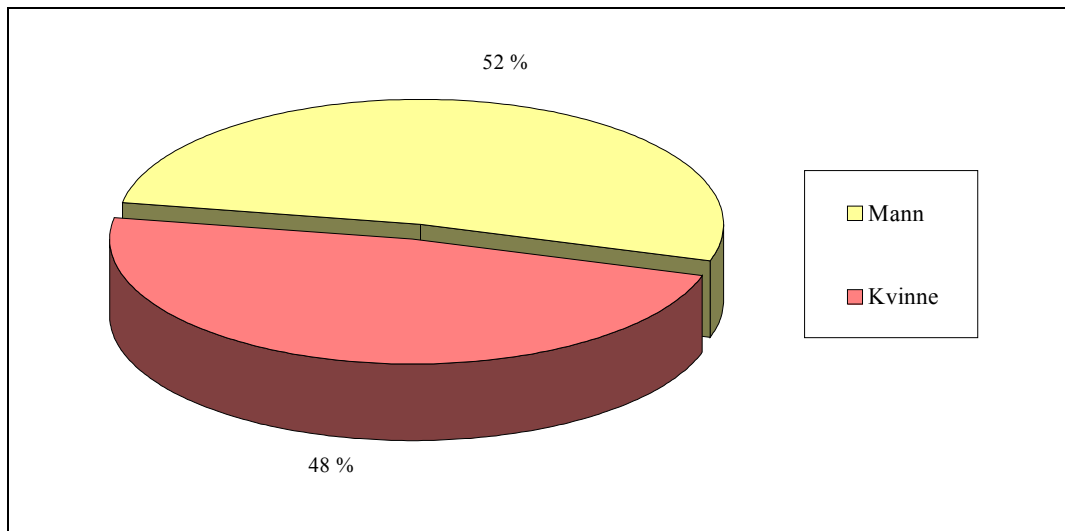
Spørsmålet er besvart av 560 respondenter.



Figuren viser utvalgets sammensetning med hensyn til respondentenes alder.

Spørsmål 5. Kjønn?

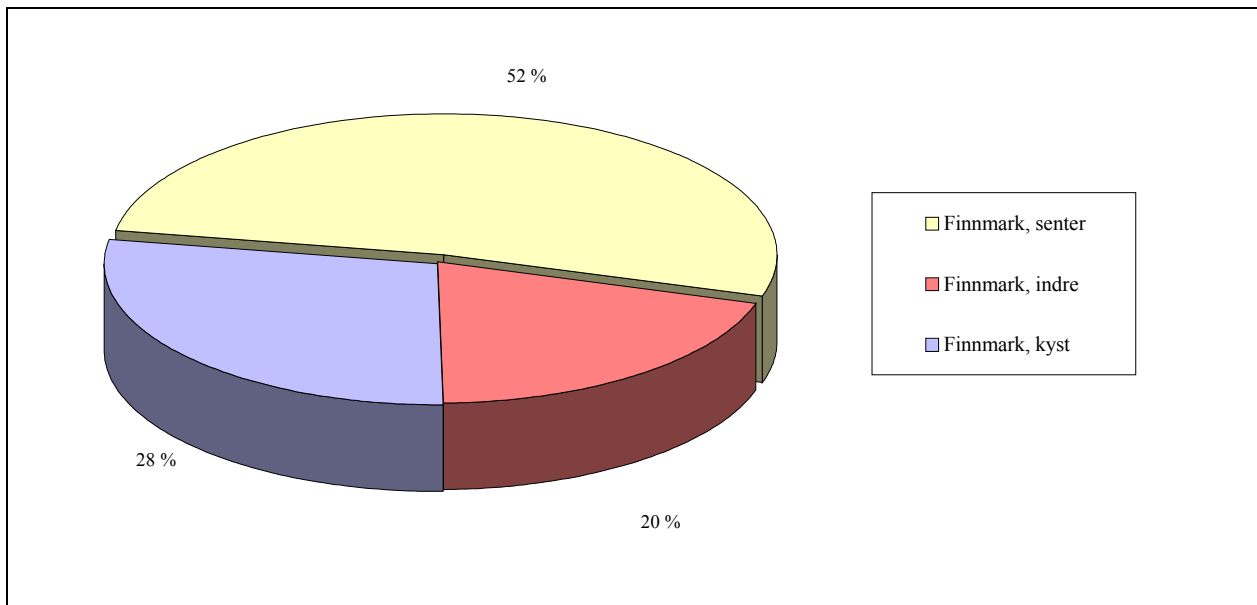
Spørsmålet er besvart av 560 respondenter.



Figuren ovenfor viser utvalgets sammensetning med hensyn til respondentene kjønn.

Spørsmål 6. Bosted

Spørsmålet er besvart av 586 respondenter.



Figuren ovenfor viser utvalgets sammensetning med hensyn til respondentenes bosted.